

Niño - Navodila za uporabo

Razpršilnik s pomočjo ultrazvočnih valov iz vode proizvede svežo meglico. Eterično olje lahko dodamo v vodo za odišavljenje prostora, razpršilnik pa uporabimo za vlaženje prostorov. Ob upoštevanju navodil boste razpršilnik uporabljali enostavno in brez težav.

TEHNIČNE SPECIFIKACIJE

Velikost: 112Š x 130V mm

Kabel USB: 5V.d.c

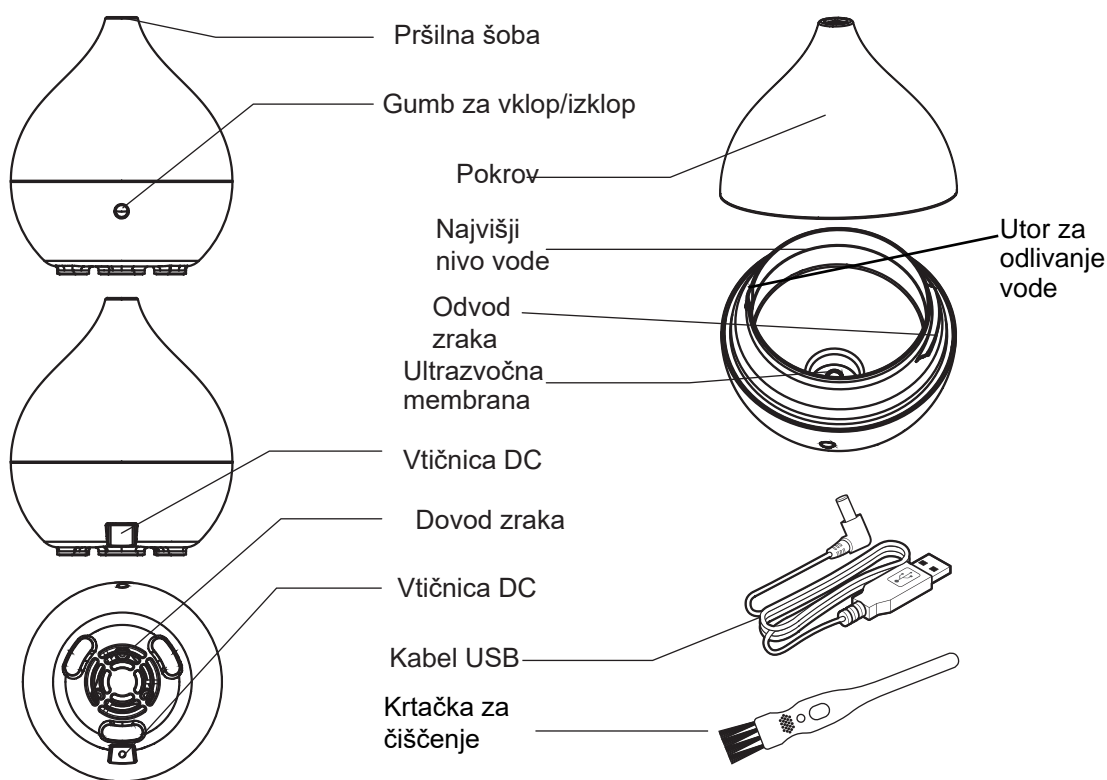
Dolžina kabla: pribl. 140 cm

Poraba električne energije: pribl. 3,3 W

Nastavitev časa delovanja: neprekinjeno delovanje/delovanje s prekinitvijo na 15 sek

Priloženi dodatki: Kabel USB, krtačka za čiščenje, navodila za uporabo

SESTAVNI DELI

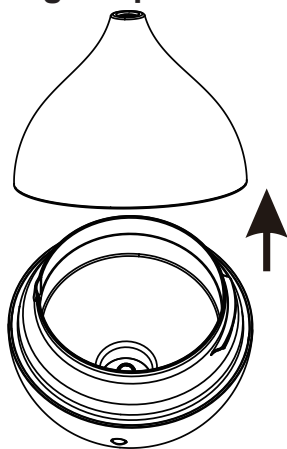


DELOVANJE

- Gumb za vklop/izklop
 1. pritisk: razpršilnik deluje z neprekinjenim razprševanjem in LED svetlobo s samodejnim menjavanjem barv svetlobe.
 2. pritisk: s pritiskom na željeni LED svetlobi nastavite svetlobo na željeno barvo.
 3. pritisk: razpršilnik deluje v načinu s prekinitvijo na 15 sek, LED svetloba se ugasne.
 4. pritisk: razpršilnik se izklopi.
- Luči: RGB LED luči z menjavanjem barve
- Prostornina zbiralnika za vodo: 100 ml

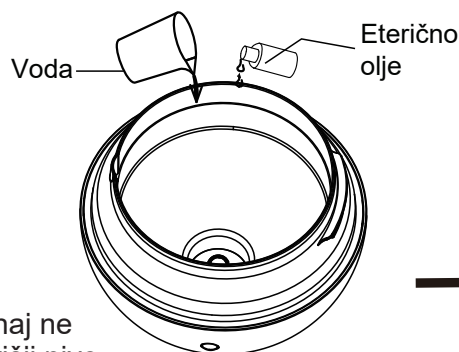
UPORABA

1. Dvignite pokrov.



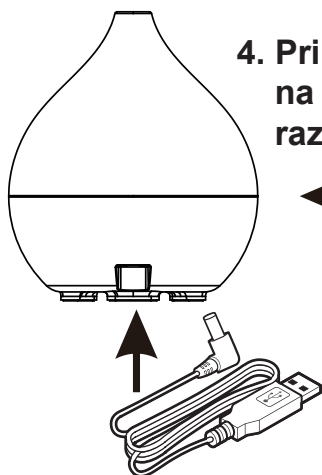
- Izogibajte se nenamernemu kapljanju eteričnega olja na površino pokrova, da ga ne poškodujete ali uničite.

2. V zbiralnik vode nalijte približno 100 ml vode.

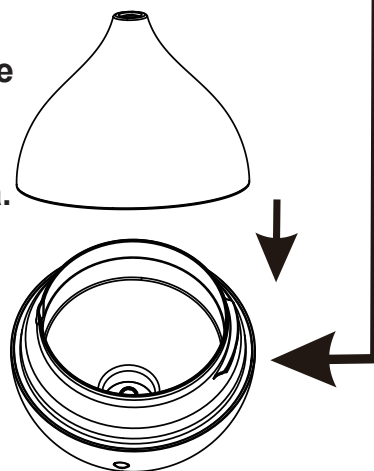


- ⚠ Količina vode v zbiralniku naj ne seže preko oznake za najvišji nivo, kar je 100 ml vode. Dodajte 2 do 3 kapljice eteričnega olja na 100 ml vode.

4. Priključite kabel na vtičnico DC na razpršilniku.



3. Namestite pokrov na ohišje razpršilnika.



5. Priključite kabel USB na napajanje in pritisnite gumb za vklop.

ODPRAVLJANJE TEŽAV

Če ste vključili razpršilnik in le ta ne deluje pravilno, preverite spodnje napotke.

Težave	Možen vzrok	Odprava težave
Ni električnega napajanja, naprava ne deluje.	Napajanje ni priključeno.	Priključite napajanje in pritisnite gumb za vklop.
	Uničen kabel ali okvarjen napajalnik.	Obrnite se na podporo strankam.
Brez meglice ali nenavadno pršenje meglice.	Ali je premalo vode v zbiralniku?	Dolijte vodo.
	Ali je preveč vode v zbiralniku?	Če je v zbiralniku več kot 100 ml vode (najvišja dovoljena količina vode), bo količina pare zelo majhna.
	Ali je ultrazvočna membrana umazana?	Očistite, kot je opisano v poglavju VZDRŽEVANJE.
	Je pokrov pravilno zaprt?	Pokrov pravilno namestite.
	Ali je odprtina za dovod zraka zaprašena?	Očistite prah iz odprtine za dovod zraka.
Uhajanje vode iz razpršilnika.	Ali je pokrov pravilno nameščen?	Če pokrov ni pravilno nameščen, bo voda pljusnila in se razlila po razpršilniku oz. na površino pod razpršilnikom.
	Ali je temperatura v prostoru prenizka oz. je v prostoru veliko vlage?	Prenizka temperatura ali visoka vlaga bi lahko povzročili nepravilno delovanje razpršilnika.

VZDRŽEVANJE

Ko ste razpršilnik uporabili 5-6-krat ali ste ga uporabljali 3-5 dni zapored, razpršilnik očistite po naslednjih navodilih:

1. Razpršilnik izklopite iz električnega omrežja in odstranite napajalnik.
2. Odstranite pokrov.
3. Če je v zbiralniku za vodo ostalo kaj vode, jo izlijte, pri tem pazite, da jo ne izlijete na strani, kjer se nahaja odvod zraka.
4. V zbiralnik za vodo 2-3 krat brizgnite razmaščevalno sredstvo za kuhinjsko uporabo. Pustite delovati nekaj minut; za čiščenje ultrazvočne membrane uporabite vatirano palčko. Nato zbiralnik za vodo sperite s toplo vodo in osušite z mehko čisto krpo.
5. Če razpršilnika ne boste uporabljali dalj časa, ga pred hrambo očistite in osušite.

GARANCIJA - GARANCIJSKI LIST

Izjavljamo, da je ta izdelek testiran in certificiran.

Naprava ima 2-letno garancijo za proizvodne napake, nastale med ustreznim obratovanjem v skladu s tem navodilom.

Za popravilo v garancijskem obdobju se obrnite na podjetje:

Medisanus d.o.o.,
poslovalnica Tržaška cesta 134,
1000 Ljubljana
e-mail: info@medisanus.com

Če v garancijskem obdobju pride do okvare, vrnite razpršilnik skupaj z embalažo, priloženo opremo ter računom, v podjetje Medisanus d.o.o. in izdelek vam bomo brezplačno popravili.

Če se je izdelek pokvaril v garancijskem roku, ga prinesite ali pošljite uvozniku na brezplačno popravilo, skupaj s tem priročnikom, potrjenim garancijskim listom ali računom, glavnim delom naprave ter dodatki. Vendar pa v spodaj navedenih primerih ne moremo opraviti brezplačnega popravila kljub veljavnemu garancijskemu roku.

Ta garancija ne velja v naslednjih primerih:

- če nastopijo težave po več kot 2 letih od dneva nakupa;
- če ne predložite dokazila o nakupu;
- če je naprava odprta in/ali poškodovana;
- če se je difuzor pokvaril zaradi padca, če je bil uporabljen v vodi ali če je bil nepravilno uporabljen;
- če niso bila upoštevana navodila za čiščenje in vzdrževanje;
- če se uporabijo dišave s kemikalijami, PEG 40 Castor Oil ali kakšne druge snovi, ki niso 100-odstotno naravno čiste;
- v primeru požara, potresa, poplav, erozije, vojne ali drugih naravnih nesreč.
- v primeru selitve v drugo državo ali da ste izdelek dobili kot darilo in je bil kupljen v tujini, se obrnite na center za pomoč strankam, na brezplačno telefonsko številko (800 64 28 08), saj uvoznik v tem primeru ne odgovarja več.

V primeru popravil in zamenjav s strani Medisanus d.o.o., teče garancijska doba za zamenjano napravo še do konca preostalega časa kupljene naprave.

Čeprav bo izdelek popravljen brezplačno in v skladu s predpisi v tem priročniku, ne nameravamo omejiti pravne pravice kupca. Glede popravil po izteku garancijskega roka se obrnite na uvoznika. Osebni podatki (ime, naslov itd.), zapisani v garancijskem listu, morajo biti pravilni in veljavni. Uporabljeni bodo za ustrezno reševanje garancije. Prosimo za razumevanje. Osebni podatki kupca ne bodo razkriti, posojeni ali pokazani tretji osebi brez njegove predhodne privolitve, razen v posebnih primerih. To pomeni v primerih na zahtevo uradnih institucij ali z namenom zaščititi pravice in lastnino našega podjetja ipd.

Garancijski list za ultrazvočni razpršilnik arom

Trajanje garancije (dve leti od datuma nakupa)		Dan	Mesec	Leto
Ime in priimek	Naslov	Tel.		
Žig prodajalne ali št. računa	Zaznamek o popravilju			
<ul style="list-style-type: none"> Izjavljamo, da je bil izdelek pregledan in je ustrezen. V skladu s temi navodili ima izdelek, če med normalnim delovanjem pride do naravne okvare, dvoletno brezplačno garancijo. Čeprav bo izdelek popravljen brezplačno v skladu s pravili v tej knjižici, ne nameravamo omejiti zakonite pravice stranke. Glede popraviljanja po poteku garancijske dobe stopite v stik z uvoznikom. Če ste se preselili drugam ali ste izdelek dobili kot darilo, potem stopite v stik s centrom za pomoč strankam, saj prodajalna ni več odgovorna. Osebni podatki (ime, priimek, naslov itd.), zapisani v garancijskem listu, morajo biti potrjeni kot pravilni in veljavni. Uporabljajo se za ustrezno garancijsko rešitev. Upamo, da to razumete. 		<p>Če se je izdelek pokvaril med garancijsko dobo, prinesite ali pošljite to knjižico s stranjo, na kateri je garancijski list, račun, napravo in dodatke na popravilo. Vendar pa v naslednjih primerih izdelka kljub garancijski dobi ne moremo popraviti brezplačno:</p> <ol style="list-style-type: none"> Težave so se pojavile po dveh letih od nakupa. Ni knjižice, žiga prodajalne ali računa, ki bi navajal datum nakupa. Opazni so znaki, da so bili datum, besede ali številke namerno spremenjeni. Napako so povzročili požar, potres, nevihta, škoda, erozija soli, javna katastrofa, vojna ali druga nesreča. Do napake je prišlo zaradi padca, uporabe v vodi, napačne uporabe in zlorabe. Na zunanosti je prišlo do poškodbe, onesnaženja ali napake. 		



Proizvaja in distribuira
Gisa srl Via Trecate 13 E
28068 Romentino (NO) Italy
www.gisawellness.com



VELEPRODAJA IN DISTRIBUCIJA V SLOVENIJI:

Medisanus d.o.o, Vagajeva ul. 4, 1000 Ljubljana, PE: Tržaška cesta 134, 1000 Ljubljana
e-mail: info@medisanus.com;
Naročila: www.trgovina-medisanus.si